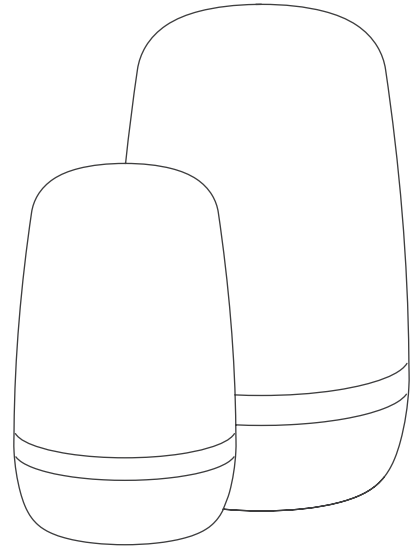


SPIRIT



Read safety notes and notes for use as well as the operating instructions carefully before using the Lamp for the first time. Keep these instructions for future reference. If you pass the lamp on to third parties, be sure to include these operating instructions.

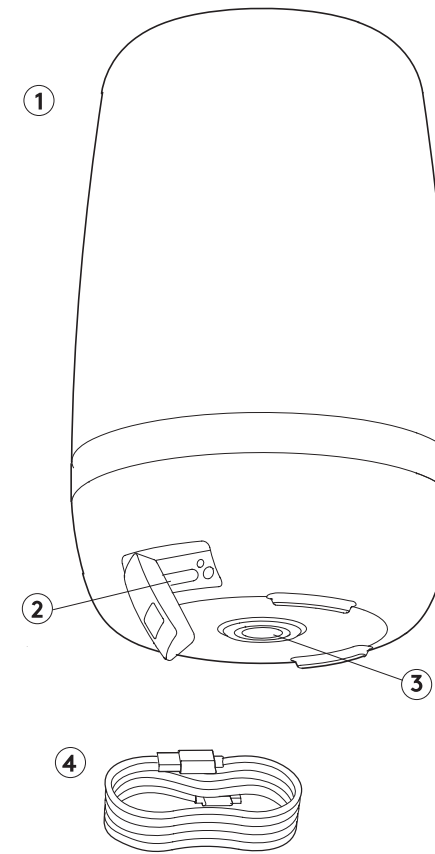
Lesen Sie vor Inbetriebnahme der Leuchte die Sicherheits- und Gebrauchshinweise sowie die Bedienungsanleitung sorgfältig durch. Bewahren Sie diese Anleitungen zum späteren Nachschlagen auf. Geben Sie bei Weitergabe der Leuchte an Dritte diese Anleitungen mit.

Lire cette instructions de sécurité et d'utilisation ainsi que le manuel d'utilisation avec attention avant la mise en service de la lampe. Conserver pour pouvoir les consulter à nouveau ultérieurement. Lorsque vous transmettez la lampe à des tiers, veuillez inclure ces instructions.

Lea atentamente estas instrucciones de seguridad y de uso y el manual de instrucciones antes de poner en funcionamiento la lámpara. Conserve estas instrucciones para futuras consultas. Cuando pase la lámpara a terceros, por favor incluya estas instrucciones.

Leggere attentamente le istruzioni per la sicurezza e l'uso e le istruzioni per l'uso prima della messa in funzione della lampada. Conservare le presenti istruzioni d'uso per una consultazione successiva. Quando si passa la lampada a terzi, si prega di includere queste istruzioni.

Lees de veiligheids- en bedieningsinstructies en de gebruikershandleiding zorgvuldig door voordat u de lamp gebruikt. Bewaar deze handleiding voor latere raadplegingen. Bij het doorgeven van de lamp aan derden dient u deze instructies op te nemen.

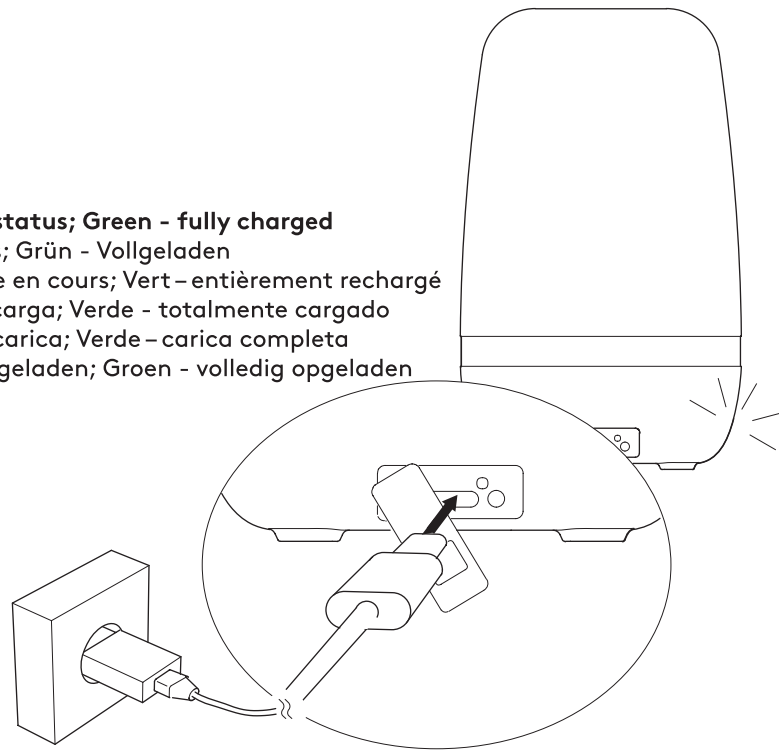


- 1 Lamp head**
Leuchtenkopf
Tête de lampe
Cabezal luminoso
Testa della lampada
Lampenkop
- 2 USB charging socket**
USB-Ladebuchse
Prise de recharge USB
Toma de carga USB
Connettore di ricarica USB
USB-oplaadbus
- 3 On/Off switch**
An- / Ausschalter
Interrupteur On / Off
Interruptor de encendido/apagado
Interruttore On/Off
Aan-/uitschakelaar
- 4 USB charging cable**
USB-Ladekabel
Câble de recharge USB
Cable de carga USB
Cavo di ricarica USB
USB-laadkabel

Charging

Aufladen
Recharger
Carga
Carica
Opladen

Red - charging status; Green - fully charged
 Rot - Ladestatus; Grün - Vollgeladen
 Rouge - recharge en cours; Vert - entièrement rechargé
 Rojo - necesita carga; Verde - totalmente cargado
 Rosso - stato di carica; Verde - carica completa
 Rood - wordt opgeladen; Groen - volledig opgeladen



- ! It is possible to use the lamp during the charging process.
Während des Ladeprozesses ist die Nutzung der Leuchte möglich.
- Il est possible d'utiliser la lampe pendant qu'elle charge.
Es posible utilizar la lampara durante el proceso de carga.
È possibile utilizzare la lampada durante il processo di ricarica.
Het is mogelijk de lamp te gebruiken tijdens het opladen.

Operation: Short press - change light colour; Press and hold - dim.

Bedienen: Kurz drücken - Ändern der Lichtfarbe;
Gedrückt halten - Dimmen.

Utilisation: Presse courte - changer la couleur de la lumière;
Maintenir enfoncé - faire varier la lumière.

Manejo: Prensas corta - cambiar el color de la luz;
mantener pulsado - atenuar.

Utilizzo: Stampa breve - cambiare il colore della luce;
tenere premuto - abbassare la luminosità.

Bedienen: Korte pers - lichtkleur veranderen;
ingedrukt houden - dimmen.

3 different light shades: Warm, mix, cold.
3 verschiedene Lichttöne: Warm, Mix, Kalt.
3 nuances de lumière différentes: Chaud, mixé, froid.
3 nuances de lumière différentes: Calentar, Mezclar, Fría.
3 diverse tonalità di luce: Caldo, mescolare, freddo.
3 Verschillende lichte tinten: Warm, Mix, Koud.

20 - 100 % hold - dim up
100 % hold - dim down

