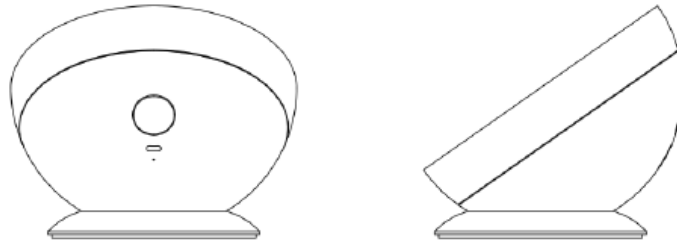


## Bedienungsanleitung: WLAN-LED-Tischleuchte

Bitte lesen Sie sich diese Bedienungsanleitung vor der Verwendung des Produkts sorgfältig durch und bewahren Sie sie zur späteren Verwendung auf.



### **VORSICHT:**

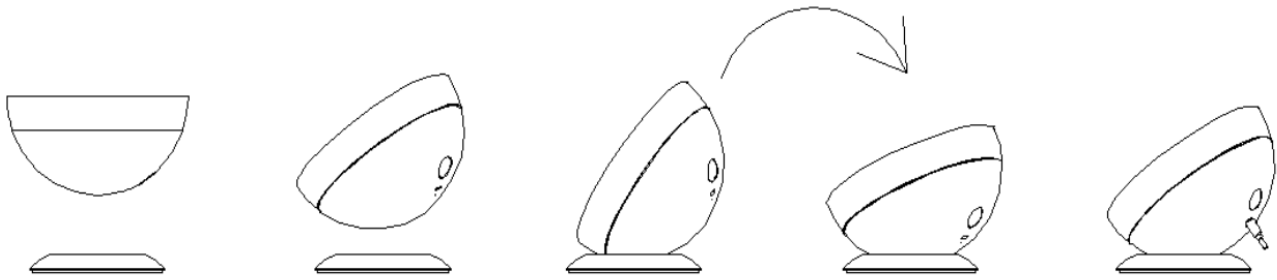
1. Trennen Sie das Gerät stets vom Stromnetz, bevor Sie es installieren, anschließen oder warten.
2. Um das Risiko eines Stromschlags zu reduzieren, sollte dieses Produkt nur von autorisiertem Fachpersonal geöffnet werden, wenn es gewartet oder repariert werden muss.
3. Trennen Sie das Produkt vom Stromnetz sowie von anderen Geräten, wenn ein Problem auftritt.
4. Verwenden Sie das Gerät ausschließlich für den vorgesehenen Zweck.
5. Dieses Gerät eignet sich nur für den Gebrauch in Innenbereichen.
6. Verwenden Sie das Gerät für keinen anderen als den in der Bedienungsanleitung beschriebenen Zweck.
7. Verwenden Sie das Gerät nicht, wenn ein Bestandteil beschädigt ist oder einen Fehler aufweist.
8. Sehen Sie nicht direkt in die eingeschaltete Leuchte, um Verletzungen der Augen vorzubeugen.
9. Berühren Sie das Gerät nicht mit nassen Händen.
10. Die Lichtquelle ist nicht austauschbar. Entsorgen Sie das Produkt, wenn die Lichtquelle das Ende ihrer Lebensdauer erreicht hat.
11. Dieses Produkt enthält eine Lichtquelle der Energieeffizienzklasse: G



### **TECHNISCHE DATEN:**

Watt	6 W
Spannung	5 V Gleichstrom
Lumen	420 lm
Farbwiedergabeindex	80
Farbtemperatur	RGB+CCT
Dimmbar	Per App und Fernbedienung
WLAN-Standard	802.11 b/g/n 2,4 GHz
Verschlüsselungsmethode	WPA/WPA2
Gehäusefarbe	Mattschwarz
Material	Kunststoff
Betriebstemperatur	-25 °C bis +40 °C
Schutzart	IP20
USB-C-Kabel	1 Meter
Frequenzreichweite	2412 ~ 2472 MHz
Max. HF Ausgangsleistung	17.45dbm
Software Version	4.0.1 oder andere höhere Versionen

### AUFBAU:



**Die LED-Lichtquelle ist nicht austauschbar!**

### RICHTIGE ENTSORGUNG:




Bedeutung der durchgestrichenen Mülltonne:

Entsorgen Sie elektrische Geräte nicht im Hausmüll, sondern nutzen Sie getrennte Sammelstellen. Wenden Sie sich für Informationen über verfügbare Sammelstellen an Ihre Gemeindeverwaltung. Wenn elektrische Geräte auf Mülldeponien entsorgt werden, können gefährliche Stoffe ins Grundwasser und damit in die Nahrungskette gelangen. Dies schädigt Ihre Gesundheit und Ihr Wohlbefinden.

### FERNBEDIENUNG:



Drücken Sie , um die Lichtintensität zu erhöhen.

Drücken Sie , um die Lichtintensität zu reduzieren.

Drücken Sie „OFF“, um das Leuchtmittel auszuschalten.

Drücken Sie „ON“, um das Leuchtmittel einzuschalten.

Drücken Sie die entsprechende Taste, um die Lichtfarbe auszuwählen:

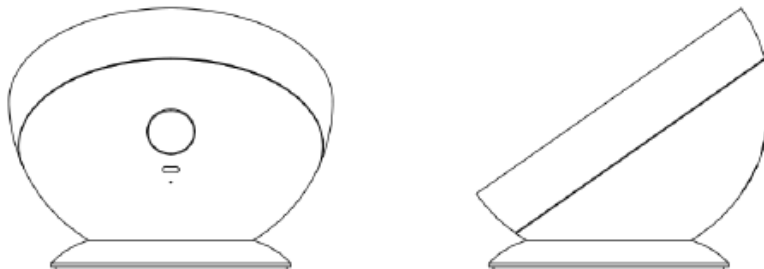
- R = rot
- G = grün
- B = blau
- W = weiß

Drücken Sie die entsprechende Taste, um den Lichteffect auszuwählen:

- FLASH: schneller Farbwechsel (drei Farben)
- STROBE: langsamer Farbwechsel (drei Farben)
- FADE: schneller Farbwechsel (sieben Farben)
- SMOOTH: langsamer Farbwechsel (sieben Farben)

## CZ: Návod k použití: Stolní LED svítidlo s WiFi

Před použitím výrobku si pečlivě přečtěte tento návod k obsluze a uschovejte jej pro budoucí použití.



### **POZOR:**

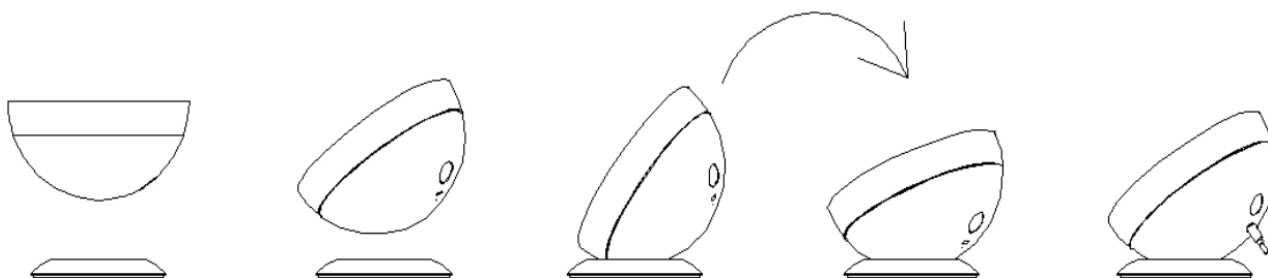
1. Před instalací, připojením nebo údržbou vždy odpojte přístroj od elektrické sítě.
2. Aby se snížilo riziko úrazu elektrickým proudem, smí tento výrobek otevírat pouze autorizovaný servisní personál, pokud vyžaduje servis nebo opravu.
3. Pokud se vyskytne problém, odpojte výrobek od elektrické sítě i od ostatních zařízení.
4. Přístroj používejte pouze k určenému účelu.
5. Tento přístroj je vhodný pouze pro používání v interiéru.
6. Nepoužívejte přístroj k jiným účelům, než je popsáno v návodu k použití.
7. Nepoužívejte přístroj, pokud je některá z jeho součástí poškozená nebo má závadu.
8. Nedívejte se přímo do zapnutého svítidla, aby nedošlo k poranění očí.
9. Nedotýkejte se přístroje mokřkýma rukama.
10. Žárovku nelze vyměnit. Po skončení životnosti žárovky výrobek zlikvidujte.
11. Tento výrobek obsahuje svítidlo třídy energetické účinnosti G



### **TECHNICKÉ ÚDAJE:**

Watty	6 W
Napětí	5 V stejnosměrný proud
Počet lumenů	420 lm
Index podání barev	80
Barevná teplota	RGB+CCT
Stmívání	pomocí aplikace a dálkového ovladače
WiFi standard	802.11 b/g/n 2,4 GHz
Metoda šifrování	WPA/WPA2
Barva krytu	matná černá barva
Materiál	plast
Provozní teplota	od -25 °C do +40 °C
Třída ochrany	IP20
Kabel USB-C	1 metr
Frekvenční rozsah	2412 ~ 2472 MHz
Maximální tepová frekvence	17,45 dbm
Verze softwaru	4.0.1 nebo jiné vyšší verze

## MONTÁŽ:



**LED žárovku nelze vyměnit!**

## SPRÁVNÁ LIKVIDACE:





Význam symbolu přeškrtnuté popelnice:

Nelikvidujte elektrické spotřebiče jako netříděný komunální odpad, využívejte samostatné sběrné dvory. Informace o dostupných sběrných vám poskytne příslušná obec. Likvidují-li se elektrické spotřebiče na běžných skládkách, mohou se z nich uvolňovat nebezpečné látky, které se mohou dostat do podzemních vod a posléze do potravinového řetězce. To může ohrozit Vaše zdraví.

## DÁLKOVÝ OVLADAČ



Stiskněte , čímž zvýšíte intenzitu světla.

Stiskněte , čímž snížíte intenzitu světla.

Stiskněte „OFF“, čímž žárovku zhasnete.

Stiskněte „ON“, čímž žárovku rozsvítíte.

Stisknutím příslušného tlačítka vyberte barvu světla:

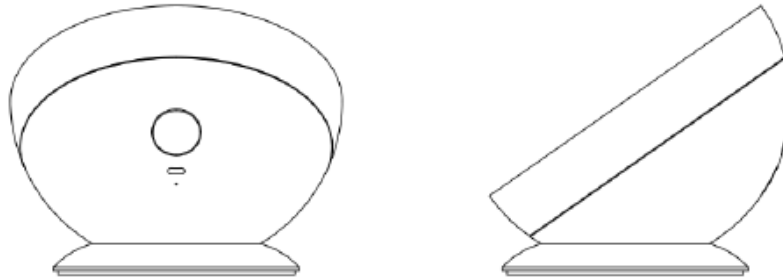
- R = červená barva
- G = zelená barva
- B = modrá barva
- W = bílá barva

Stisknutím příslušného tlačítka vyberte světelný efekt:

- FLASH: rychlá změna barvy (tři barvy)
- STROBE: pomalá změna barvy (tři barvy)
- FADE: rychlá změna barvy (sedm barev)
- SMOOTH: pomalá změna barvy (sedm barev)

## SE: Bruksanvisning WLAN-LED-bordslampa

Läs bruksanvisningen noggrant innan du använder produkten och spara den för framtida bruk.



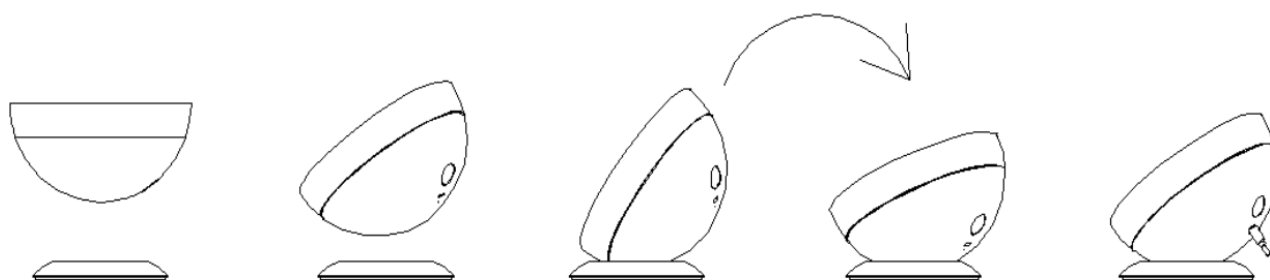
### **VARNING!**

1. Dra alltid ut stickproppen ur eluttaget innan du installerar, ansluter eller servar apparaten.
2. För att minska risken för elstöt ska denna produkt endast öppnas av kvalificerad fackpersonal när den servas eller repareras.
3. Koppla bort produkten från elnätet och från andra apparater när ett problem uppstår.
4. Använd apparaten endast för avsett ändamål.
5. Denna apparat är endast avsedd för inomhusbruk.
6. Använd apparaten endast på det sätt som beskrivs i bruksanvisningen.
7. Använd inte apparaten om en del är skadad eller om det förekommer andra fel.
8. För att undvika ögonskador, se aldrig direkt in i den tända lampan.
9. Rör inte vid apparaten med blöta händer.
10. Ljuskällan kan ej bytas ut. Släng produkten när ljuskällan har nått sin livslängd.
11. Denna produkt innehåller en ljuskälla med energiklass: G



### **TEKNISKA UPPGIFTER:**

Watt	6 W
Spänning	5 V likström
Lumen	420 lumen
Färgåtergivningsindex	80
Färgtemperatur	RGB+CCT
Dimbar	Med app eller fjärrkontroll
WLAN standard	802.11 b/g/n 2,4 GHz
Krypteringsmetod	WPA/WPA2
Höljets färg	Mattsvart
Material	Plast
Drifttemperatur	-25 °C till +40 °C
Kapslingsklassning	IP20
USB-C-kabel	1 meter
Räckvidd frekvens	2412 ~ 2472 MHz
Max. HF uteffekt	17.45 dBm
Mjukvaruversion	4.0.1 eller nyare versioner

**MONTERING**


**LED-ljuskällan kan ej bytas ut!**


**RÄTT ÅTERVINNING:**

Betydelse av den överstrukna soptunnan:

Släng inte elektriska apparater tillsammans med hushållssopor utan lämna in dem på en återvinningscentral. Kontakta kommunen för mer information angående närmaste återvinningscentral. Om elektriska apparater slängs i hushållssoporna, kan farliga ämnen hamna i grundvattnet och därmed i näringskedjan. Detta skadar både din hälsa och ditt välmående.

**FJÄRRKONTROLL:**

Tryck på  för att öka ljusstyrkan.

Tryck på  för att minska ljusstyrkan.

Tryck på "OFF" för att stänga av ljuskällan.

Tryck på "ON" för att sätta på ljuskällan.

Tryck på motsvarande knapp för att välja ljusfärg:

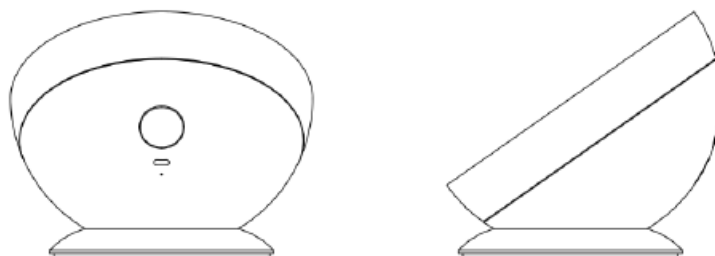
- R = röd
- G = grön
- B = blå
- W = vit

Tryck på motsvarande knapp för att välja ljuseffekt:

- FLASH: snabb färgväxel (tre färger)
- STROBE: långsam färgväxel (tre färger)
- FADE: snabb färgväxel (sju färger)
- SMOOTH: långsam färgväxel (tre färger)

## SK: Návod na použitie: LED stolná lampička s WLAN

Pred použitím výrobku si, prosím, dôkladne prečítajte tento návod a odložte si ho, aby ste ho mohli neskôr v prípade potreby použiť.



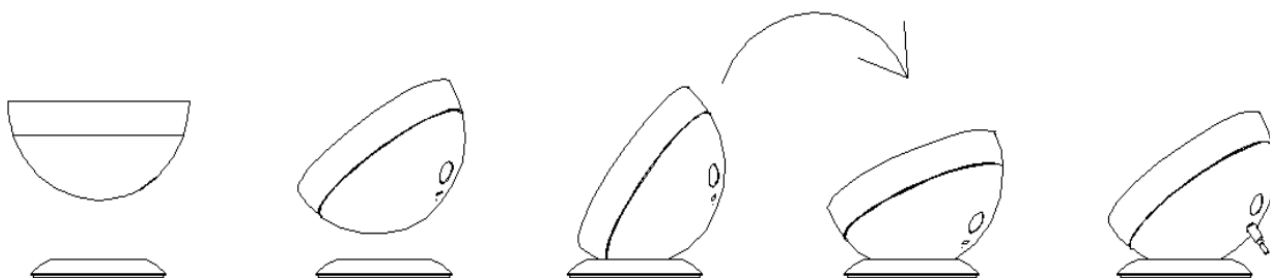
### **POZOR:**

1. Pred inštaláciou, pripojením alebo údržbou výrobok vždy odpojte od elektrickej siete.
2. V prípade potreby opravy alebo údržby by mal tento výrobok otvárať len autorizovaný odborník. Zníži sa tým riziko zásahu elektrickým prúdom.
3. Ak sa vyskytne problém, odpojte výrobok od elektrickej siete a iných zariadení.
4. Zariadenie používajte len na účel, na ktorý je určené.
5. Toto zariadenie je vhodné len na používanie v interiéri.
6. Zariadenie používajte len na účel, ktorý je uvedený v návode na použitie.
7. Zariadenie nepoužívajte, ak je niektorý z jeho dielov poškodený alebo správne nefunguje.
8. Nepozerajte sa priamo do zapnutej lampy. Predídete tak poraneniu očí.
9. Nedotýkajte sa zariadenia mokrými rukami.
10. Žiarovku nie je možné vymeniť. Keď žiarovka dosiahne koniec svojej životnosti zlikvidujte výrobok.
11. Tento výrobok obsahuje svetelný zdroj triedy energetickej účinnosti: G.



### **TECHNICKÉ ÚDAJE:**

Výkon	6 W
Napätie	5 V jednosmerný prúd
Svetelný tok	420 lm
Index podania farieb	80
Farebná teplota	RGB + CCT
Stmievateľné	prostredníctvom aplikácie a diaľkového ovládača
WLAN štandard	802.11 b/g/n 2,4 GHz
Metóda šifrovania	WPA/WPA2
Farba krytu	matná čierna
Materiál	plast
Prevádzková teplota	-25 °C až +40 °C
Trieda ochrany krytom (IP kód)	IP20
USB-C kábel	1 meter
Frekvenčný rozsah	2412 ~ 2472 MHz
Maximálny vysielač výkon	17,45 dbm
Verzia softvéru	4.0.1 alebo iné vyššie verzie

**MONTÁŽ:**


**LED žiarovku nie je možné vymeniť!**


**SPRÁVNA LIKVIDÁCIA:**

Význam symbolu preškrtnutej nádoby na odpad:

Elektrické spotrebiče nevyhadzujte spolu s bežným domácim odpadom, ale odovzdajte ich na príslušnom zbernom mieste. Informácie o dostupných zberných miestach vám poskytnú zamestnanci správy vašej obce. V prípade likvidácie elektrických spotrebičov na bežných skládkach sa môžu do podzemných vôd a následne do potravinového reťazca dostať nebezpečné látky. To môže negatívne ovplyvniť vaše zdravie.

**DIAĽKOVÝ OVLÁDAČ:**

Na zvýšenie intenzity svetla stlačte  .

Na zníženie intenzity svetla stlačte  .

Na vypnutie svetla stlačte „OFF“.

Na zapnutie svetla stlačte „ON“.

Na výber farby svetla stlačte príslušné tlačidlo:

- R = červená
- G = zelená
- B = modrá
- W = biela

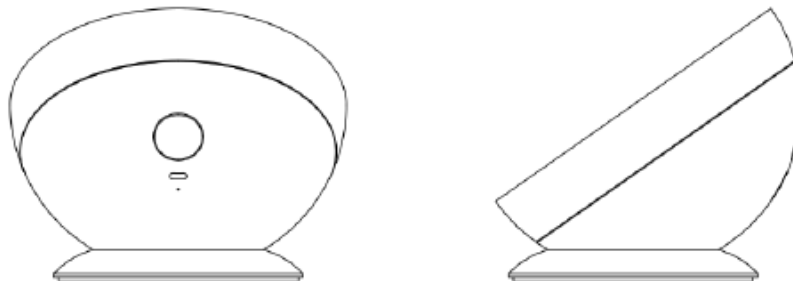
Na výber svetelného efektu stlačte príslušné tlačidlo:

- FLASH: rýchla zmena farby (tri farby)
- STROBE: pomalá zmena farby (tri farby)
- FADE: rýchla zmena farby (sedem farieb)
- SMOOTH: pomalá zmena farby (sedem farieb)



## SI: Navodila za uporabo: Namizna WLAN-LED-svetilka

Prosimo, da pred prvo uporabo natančno preberete ta navodila in jih shranite za poznejšo uporabo.



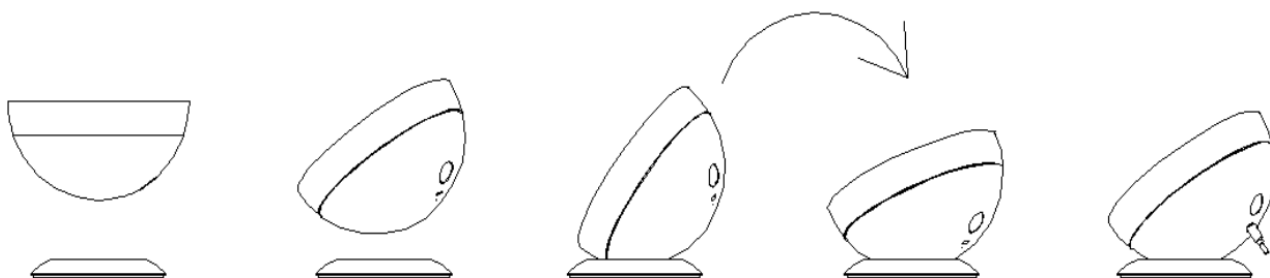
### **POZOR:**

1. Pred namestitvijo, priklopom ali vzdrževanjem napravo vedno izključite iz električnega omrežja.
2. Da bi zmanjšali tveganje električnega udara, sme ta izdelek med vzdrževanjem ali popravilom odpreti samo pooblaščen strokovno osebje.
3. Če pride do težave, izdelek odklopite iz napajanja in drugih naprav.
4. Napravo uporabljajte izključno v predviden namen.
5. Ta naprava je primerna samo za uporabo v notranjih prostorih.
6. Napravo uporabljajte samo v namen, ki je opisan v teh navodilih za uporabo.
7. Naprave ne uporabljajte, če je katera koli komponenta poškodovana ali okvarjena.
8. Ne glejte neposredno v vir svetlobe, da se izognete poškodbam očesa.
9. Izdelka se ne dotikajte z mokrimi rokami.
10. Svetlobni vir ni zamenljiv. Izdelek zavržite, ko je vir svetlobe dosegel konec svoje življenjske dobe.
11. Ta izdelek vsebuje svetlobni vir razreda energijske učinkovitosti: G.



### **TEHNIČNI PODATKI:**

W	6 W
Napetost	5 V enosmerni tok
Lumen	420 lm
Indeks barvne reprodukcije	80
Barvna temperatura	RGB+CCT
Možnost zatemnitve	Preko aplikacije in daljinskega upravljalnika
WLAN-standard	802.11 b/g/n 2,4 GHz
Metoda šifriranja	WPA/WPA2
Barva ohišja	Mat črna
Material	Umetna masa
Delovna temperatura	-25 °C do +40 °C
Stopnja zaščite	IP20
Kabel USB-C	1 m
Frekvenčni razpon	2412 ~ 2472 MHz
Maks. HF izhodna moč	17.45 dbm
Različica programske opreme	4.0.1 ali druge višje različice

**MONTAŽA:**

**LED-svetlobnega vira ni mogoče zamenjati!**

**PRAVILNO ODSTRANJEVANJE:**

Pomen prečrtanega smetnjaka:

električnih naprav ne odvrzite med nesortirane gospodinske ali komunalne odpadke, temveč jih odnesite na zbirališča za ločeno zbiranje odpadkov. Glede obstoječih zbirališč se obrnite na ustrezen urad v svoji občini. Če električne aparate odložite na odlagališčih odpadkov, lahko zdravju škodljive snovi pronicaajo v podtalnico in s tem tudi v hrano. To je škodljivo za zdravje in vaše dobro počutje.

**DALJINSKI UPRAVLJALNIK:**

Pritisnite  , da povečate intenzivnost svetlobe.

Pritisnite  , da zmanjšate intenzivnost svetlobe.

Pritisnite „OFF“, da izklopite sijalko.

Pritisnite „ON“, da vklopite sijalko.

Pritisnite ustrezno tipko, da izberete barvo svetlobe:

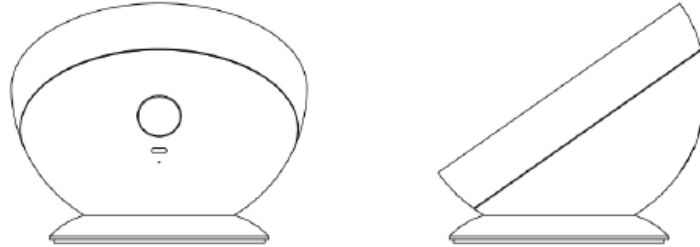
- R = rdeča
- G = zelena
- B = modra
- W = bela

Pritisnite ustrezno tipko, da izberete svetlobni učinek:

- FLASH: hitra sprememba barve (tri barve)
- STROBE: počasna sprememba barve (tri barve)
- FADE: hitra sprememba barve (sedem barv)
- SMOOTH: počasna sprememba barve (sedem barv)

## HU: Használati útmutató: WIFI LED asztali lámpa

Első használat előtt kérjük, gondosan olvassa el ezt a használati útmutatót és őrizze meg későbbi használatra.



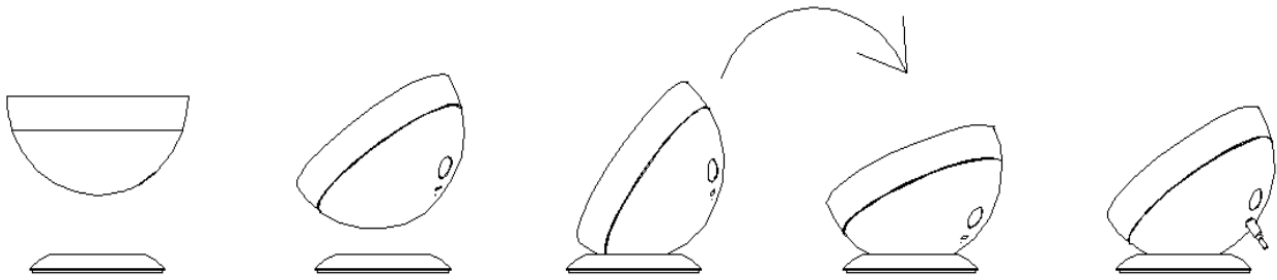
### **VIGYÁZAT:**

1. Tisztítás, telepítés és karbantartás előtt mindig válassza le a készüléket a hálózatról.
2. Karbantartás vagy javítás esetén az áramütésveszély csökkentése érdekében ezt a terméket csak felhatalmazott szakember nyithatja fel.
3. Hiba esetén válassza le a terméket az áramforrásról, valamint más eszközről.
4. A készüléket csak rendeltetésének megfelelően használja.
5. A készülék csak beltéri használatra alkalmas.
6. Ne használja a készüléket a használati útmutatóban leírtaktól eltérő célra.
7. Ne használja a készüléket, ha egy alkatrésze megsérült vagy hibás.
8. A sérülések elkerülése érdekében ne nézzen közvetlenül a fénybe.
9. Ne nyúljon a készülékhez nedves kézzel.
10. Az izzó nem cserélhető. Ártalmatlanítsa a terméket, ha a lámpa elérte élettartama végét.
11. A termék a következő energiaosztályba tartozó fényforrást tartalmaz: G.



### **MŰSZAKI ADATOK:**

Watt	6 W
Feszültség	5 V egyenáram
Lumen	420 lm
Színvisszaadási index	80
Színhőmérséklet	RGB+CCT
Tompítható	alkalmazás és távirányító segítségével
WIFI szabvány	802.11 b/g/n 2,4 GHz
Titkosítási módszer	WPA/WPA2
Készülékház színe	matt fekete
Anyag	műanyag
Használati hőmérséklet	-25 °C-tól +40 °C-ig
IP védettség	IP20
USB-C kábel	1 méter
Frekvencia-tartomány	2412 ~ 2472 MHz
Max. rádiófrekvenciás kimenő teljesítmény	17,45 dBm
Szoftververzió	4.0.1 vagy újabb verzió

**ÖSSZESZERELÉS:**


**A LED izzó nem cserélhető!**


**MEGFELELŐ ÁRTALMATLANÍTÁS:**

Az áthúzott kuka piktogram jelentése:

Ne dobjon elektromos készüléket a háztartási hulladékba, hanem adja le a lakóhely szerinti gyűjtőhelyen. A hulladékgyűjtő helyekről érdeklődjön a helyi önkormányzatnál. Elektromos eszközök hulladéklerakó-helyen való deponálása során, veszélyes anyagok kerülhetnek a talajvízbe és a táplálékkörforgásba. Ez károsítja az egészséget és a közérzetét.

**TÁVIRÁNYÍTÓ:**

Nyomja meg a  gombot a fényerő növeléséhez.

Nyomja meg a  gombot a fényerő csökkentéséhez.

Nyomja meg az „OFF” gombot a lámpa kikapcsolásához.

Nyomja meg az „ON” gombot a lámpa bekapcsolásához.

A kívánt fényszín beállításához nyomja meg a megfelelő gombot:

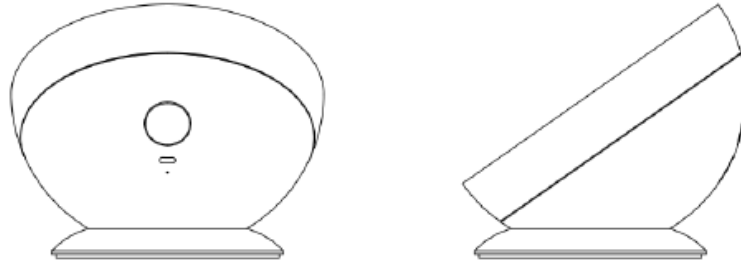
- R = piros
- G = zöld
- B = kék
- W = fehér

Nyomja meg a megfelelő gombot a fényhatás kiválasztásához:

- FLASH: gyors színváltás (három szín)
- STROBE: lassú színváltás (három szín)
- FADE: gyors színváltás (hét szín)
- SMOOTH: lassú színváltás (hét szín)

## HR: Uputa za korištenje bežične stolne LED svjetiljke

Prije uporabe proizvoda pažljivo pročitajte uputu za korištenje i spremite ju za kasniju uporabu.



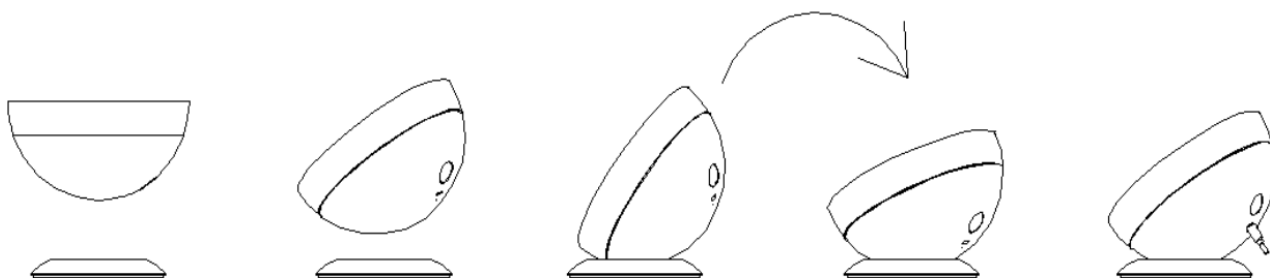
### **OPREZ:**

1. Prije instalacije, priključivanja ili servisiranja iskopčajte uređaj.
2. U svrhe servisiranja ili popravka proizvod smije otvoriti isključivo ovlaštenu servisera kako bi se smanjio rizik od strujnog udara.
3. U slučaju smetnji, iskopčajte uređaj te prekinite vezu s drugim uređajima.
4. Koristite uređaj isključivo u predviđene svrhu.
5. Uređaj je namijenjen samo za unutarnju uporabu.
6. Ne koristite uređaj u svrhe koje nisu navedene u uputi za korištenje.
7. Ne koristite uređaj, ako je neki dio oštećen ili u slučaju funkcionalne smetnje.
8. Ne gledajte izravno u uključenu svjetiljku kako biste spriječili ozljede očiju.
9. Ne dodirujte uređaj mokrim rukama.
10. Žarulja se ne može zamijeniti. Zbrinite proizvod, ako je žarulja dostigla svoj vijek trajanja.
11. Ovaj proizvod sadrži jedan izvor svjetlosti razreda energetske učinkovitosti: G.



### **TEHNIČKI PODACI:**

Nazivna snaga	6 W
Nazivni napon	5 V istosmjerna struja
Lumen	420 lm
Indeks uzvrata boje	80
Temperatura boje	RGB+CCT
Mogućnost prigušivanja	Putem aplikacije i daljinskog upravljača
WiFi standard	802.11 b/g/n 2,4 GHz
Tehnika šifriranja	WPA/WPA2
Boja kućišta	Crna mat
Materijal	Plastika
Radna temperatura	od -25 °C do +40 °C
stupanj zaštite	IP20
USB-C kabel	1 m
Frekvencijsko područje	2412 ~ 2472 MHz
Maks. HF izlazna snaga	17.45 dBm
Verzija softvera	4.0.1 ili novija

**SASTAVLJANJE:**


**LED žarulja se ne može zamijeniti!**


**PRAVILNO ZBRINJAVANJE:**

Značenje prekriženog simbola za koš za otpad:

Električni uređaji ne smiju se zbrinjavati u komunalni otpad. Zbrinite ih u sabirne centre za sakupljanje EE otpada. Za više informacija o sabirnim centrima za sakupljanje EE otpada obratite se vašoj općinskoj upravi. Ako se električni uređaji zbrinjavaju na deponije smeća, opasne tvari mogu dospjeti u podzemne vode, a time i u prehrambeni lanac. To šteti vašem zdravlju.

**DALJINSKI UPRAVLJAČ:**

Pritisnite  kako biste povećali intenzitet svjetlosti.

Pritisnite  kako biste smanjili intenzitet svjetlosti.

Pritisnite „OFF“ kako biste isključili svjetiljku.

Pritisnite „ON“ kako biste uključili svjetiljku.

Pritisnite odgovarajuću tipku kako biste odabrali boju svjetla.

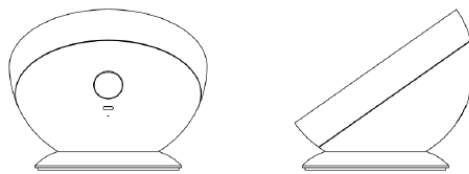
- R = crvena
- G = zelena
- B = plava
- W = bijela

Pritisnite odgovarajuću tipku kako biste odabrali svjetlosni efekt:

- FLASH: brza izmjena boja (tri boje)
- STROBE: spora izmjena boja (tri boje)
- FADE: brza izmjena boja (sedam boja)
- SMOOTH: spora izmjena boja (sedam boja)

## BG: Инструкции за експлоатация: WLAN LED настолна лампа

Моля преди употреба на продукта внимателно прочетете тези инструкции за експлоатация и ги запазете за по-късно ползване.



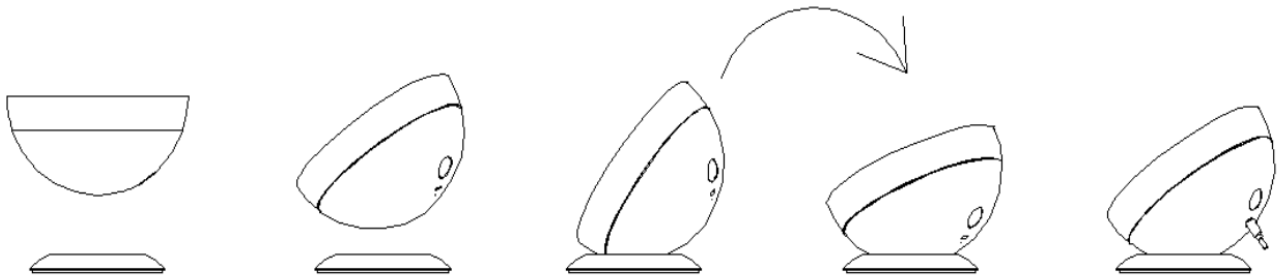
### **ВНИМАНИЕ:**

1. Винаги отделяйте уреда от електрическата мрежа, преди да го инсталирате, свържете или да му правите поддръжка.
2. За намаляване на риска от токов удар този продукт трябва да се отваря само от оторизиран специализиран персонал, когато трябва да му се прави поддръжка или да се поправя.
3. При поява на проблем отделете продукта от електрическата мрежа, както и от други уреди.
4. Използвайте уреда само по предназначение.
5. Този уред е подходящ само за употреба на закрито.
6. Не използвайте уреда с друга цел освен описаната в инструкциите за експлоатация.
7. Не използвайте уреда, ако някоя съставна част е повредена или неизправна.
8. Не гледайте директно във включената лампа, за да предотвратите наранявания на очите.
9. Не докосвайте уреда с мокри ръце.
10. Крушката е несменяема. Изхвърлете продукта, когато крушката достигне края на полезния и живот.
11. Този продукт съдържа източник на светлина с клас на енергийна ефективност: G.

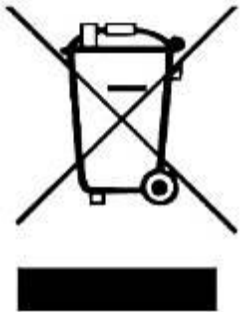


### **ТЕХНИЧЕСКИ ДАННИ:**

Ватове	6 W
Напрежение	5 V постоянен ток
Лумени	420 lm
Индекс на цвето предаване	80
Цветна температура	RGB+CCT (един 3-канален чип с RGB светодиоди и отделен 2-канален чип със студено бели и топли бели светодиоди)
Димираща се	Чрез приложението и дистанционно управление
WLAN стандарт (WLAN = безжична локална мрежа)	802.11 b/g/n 2,4 GHz
Метод за криптиране	WPA/WPA2
Цвят на корпуса	Черен мат
Материал	Пластмаса
Работна температурна:	-25 °C до +40 °C
Вид защита	IP20
USB-C кабел	1 метър
Честотен диапазон	2412 ~ 2472 MHz
Макс. високочестотна изходна мощност	17.45 dbm
Версия на софтуера	4.0.1 или други по-нови версии

**СГЛОБЯВАНЕ:**

**LED крушката е несменяема!**


**ПРАВИЛНО ИЗХВЪРЛЯНЕ:**

Значение на зачертнатия контейнер за отпадъци:

Не изхвърляйте електрически уреди в битовите отпадъци, а използвайте отделни събирателни пунктове. Относно информация за наличните събирателни места се обърнете към Вашето общинско управление. Ако електрически уреди се изхвърлят на сметища, може вредни вещества да попаднат в подпочвените води и по този начин в хранителната верига. Това вреди на Вашето здраве и благосъстояние.

**ДИСТАНЦИОННО УПРАВЛЕНИЕ:**

Натиснете  , за да увеличите интензитета на светлината.

Натиснете  , за да намалите интензитета на светлината.

Натиснете "OFF" (ИЗКЛ.), за да изключите крушката.

Натиснете копчето "ON" (ВКЛ.), за да включите крушката.

Натиснете съответното копче, за да изберете цвета на светлината:

- R = червено
- G = зелено
- B = синьо
- W = бяло

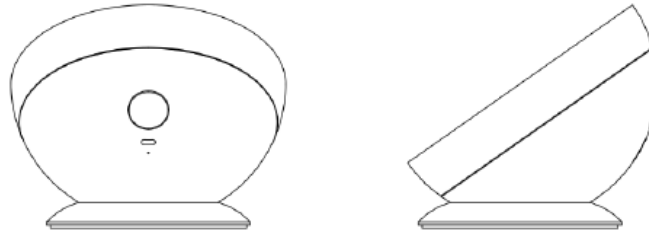
Натиснете съответното копче, за да изберете светлинния ефект:

- FLASH: бърза смяна на цвета (три цвята)
- STROBE: бавна смяна на цвета (три цвята)
- FADE: бърза смяна на цвета (седем цвята)
- SMOOTH: бавна смяна на цвета (седем цвята)



## RO: Instrucțiuni de utilizare: Veioză WLAN-LED

Citiți cu atenție instrucțiunile înainte de utilizare și păstrați-le pentru consultări ulterioare.



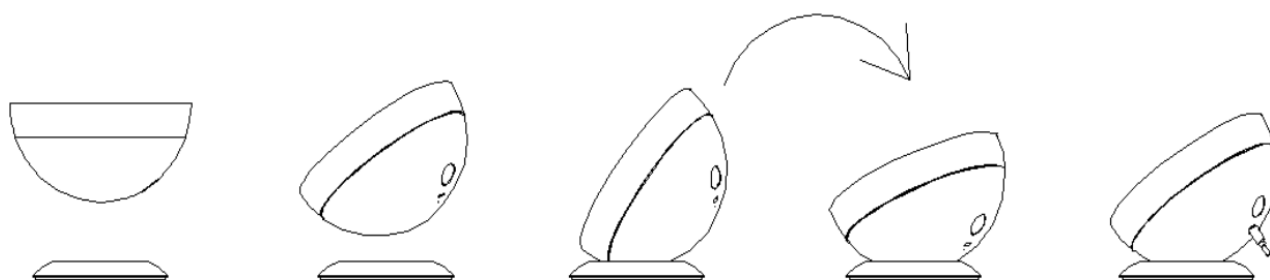
### **ATENȚIE:**

1. Deconectați dispozitivul de la sursa de curent electric înainte de a-l curăța.
2. Pentru a reduce riscul de electrocutare, acest produs trebuie să fie deschis numai de către personalul de service autorizat atunci când necesită întreținere sau reparații.
3. Deconectați produsul de la rețeaua electrică, precum și de la alte dispozitive dacă apare o problemă.
4. Nu folosiți aparatul în alt scop decât acela pentru care a fost conceput.
5. Acest aparat este adecvat numai pentru utilizare în interior.
6. Nu folosiți aparatul în alte scopuri decât cele descrise în instrucțiunile de utilizare.
7. Nu utilizați aparatul dacă vreo componentă este deteriorată sau prezintă o defecțiune.
8. Nu priviți direct în corpul de iluminat pornit pentru a preveni rănirea ochilor.
9. Nu atingeți aparatul cu mâinile ude.
10. Sursa de lumină nu este interschimbabilă. Aruncați produsul atunci când sursa de lumină a ajuns la sfârșitul duratei sale de viață.
11. Acest produs conține o sursă de lumină din clasa de eficiență energetică: G.



### **DATE TEHNICE**

Watt	6 W
Tensiune	5 V curent continuu
lumeni	420 lm
Indice de redare a culorilor	80
Temperatură de culoare	RGB + CCT
Dimabil	cu ajutorul aplicației sau al telecomenzii
WLAN-Standard	802.11 b/g/n 2,4 GHz
Metodă de criptare	WPA/WPA2
Culoare carcasă	Negru mat
Material	Plastic
Temperatura min. de funcționare	-25 °C până la +40 °C
Grad de protecție IP	IP20
Cablu USB-C	1 metri
Raza de frecvență	2412 ~ 2472 MHz
Putere max. de ieșire RF	17.45 dbm
Versiune software	4.0.1 sau alte versiuni mai noi

**ASAMBLARE:**


**Sursa de lumină LED nu este interschimbabilă!**


**ELIMINAREA CORESPUNZĂTOARE:**

Semnificația pubelei tăiate:

Nu aruncați aparatele electrice împreună cu gunoiul menajer, ci utilizați centrele de colectare din localitatea dvs. Contactați autoritatea locală pentru informații despre punctele de colectare disponibile. Atunci când aparatele electrice ajung la groapa de gunoi, substanțe periculoase pot ajunge în pânza freatică și mai apoi în lanțul trofic. Starea dumneavoastră de sănătate poate fi astfel afectată.

**TELECOMANDĂ:**

Apăsați  pentru a mări intensitatea luminii.

Apăsați  pentru a reduce intensitatea luminii.

Apăsați "OFF" pentru a opri lampa.

Apăsați "ON" pentru a aprinde lampa.

Apăsați tasta corespunzătoare pentru a selecta culoarea luminii:

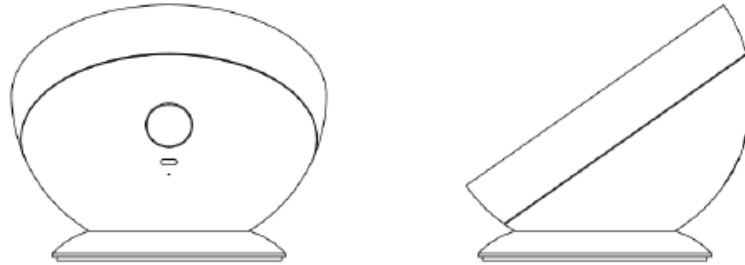
- R = roșu
- G = verde
- B = albastru
- W = alb

Apăsați butonul corespunzător pentru a selecta efectul de lumină:

- FLASH: schimbare rapidă a culorii (trei culori)
- STROBE: schimbare lentă a culorii (trei culori)
- FADE: schimbare rapidă a culorii (șapte culori)
- SMOOTH: schimbare lentă a culorii (șapte culori)

## SR: Uputstvo za upotrebu: Bežična stona LED lampa

Pre upotrebe proizvoda pažljivo pročitajte ovo uputstvo i sačuvajte ga za kasniju upotrebu.



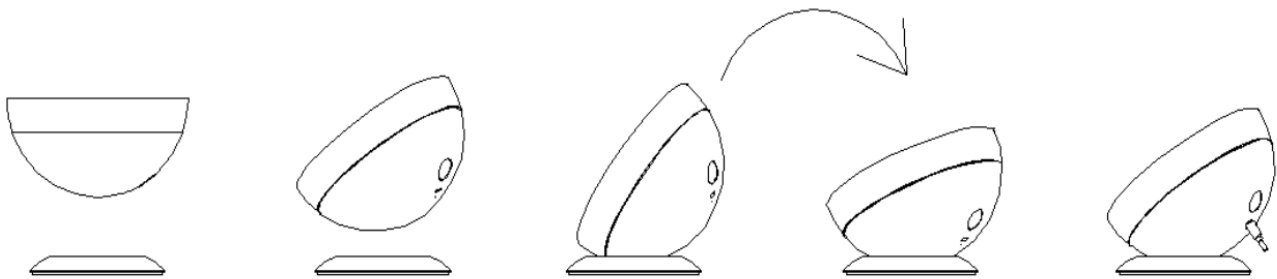
### **PAŽNJA:**

1. Pre instalacije, priključivanja ili servisiranja uređaj uvek izvucite iz utičnice.
2. U svrhe servisiranja ili popravka proizvod sme da otvori isključivo ovlašćeno stručno osoblje kako bi se smanjio rizik od strujnog udara.
3. U slučaju smetnji izvucite uređaj iz utičnice i prekinite vezu sa drugim uređajima.
4. Uređaj koristite isključivo u predviđenu svrhu.
5. Ovaj uređaj je pogodan samo za upotrebu u zatvorenom prostoru.
6. Ne koristite uređaj u svrhe koje nisu navedene u uputstvu za upotrebu.
7. Uređaj nemojte koristiti ukoliko je neki sastavni deo oštećen ili neispravan.
8. Ne gledajte direktno u uključenu lampu kako biste izbegli povrede oka.
9. Ne dodirujte uređaj mokrim rukama.
10. Sijalica se ne može zameniti. Uklonite proizvod ako je sijalica dostigla kraj životnog veka.
11. Ovaj proizvod sadrži izvor svetlosti klase energetske efikasnosti: G.



### **TEHNIČKI PODACI:**

Vat	6 W
Napon	5 V jednosmerne struje
lm	420 lm
Indeks reprodukcije boja	80
Temperatura boje	RGB+CCT
Dimabilno	putem aplikacije i daljinskog upravljača
WiFi standard	802.11 b/g/n 2,4 GHz
Metoda šifrovanja	WPA/WPA2
Boja kućišta	mat crna
Materijal	plastika
Radna temperatura	-25 °C do +40 °C
Vrsta zaštite	IP20
USB-C kabl	1 metar
Frekvencijski opseg	2412 ~ 2472 MHz
Maks. HF izlazna snaga	17,45 dBm
Verzija softvera	4.0.1 ili novija

**SASTAVLJANJE:**

**LED sijalica se ne može zameniti!**


**PRAVILNO ZBRINJAVANJE:**

Značenje precrtane kante za otpatke:

Ne odlažite električne uređaje u komunalni otpad, već koristite posebna mesta za skupljanje takvog otpada. Za informacije o raspoloživim mestima za sakupljanje takvog otpada obratite se svojoj opštinskoj upravi. Ukoliko se električni uređaji odlažu na deponije, u podzemne vode, a time i u prehrambeni lanac, mogu dospeti opasne materije. To narušava vaše zdravlje i blagostanje.

**DALJINSKI UPRAVLJAČ:**

Pritisnite  kako biste povećali intenzitet svetla

Pritisnite  kako biste smanjili intenzitet svetla.

Pritisnite „OFF“ kako biste isključili lampu.

Pritisnite „ON“ kako biste uključili lampu.

Pritisnite odgovarajuće dugme kako biste izabrali boju svetla:

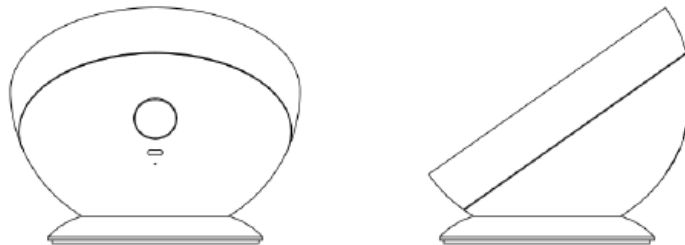
- R = crvena
- G = zelena
- B = plava
- W = bela

Pritisnite odgovarajuće dugme kako biste izabrali efekat svetla:

- FLASH: brza izmena boja (tri boje)
- STROBE: spora izmena boja (tri boje)
- FADE: brza izmena boja (sedam boja)
- SMOOTH: spora izmena boja (sedam boja)

## FR : Mode d'emploi : lampe de table LED wifi

Veuillez lire soigneusement ce mode d'emploi avant l'utilisation du produit et conservez-le pour la consultation ultérieure.



### **ATTENTION :**

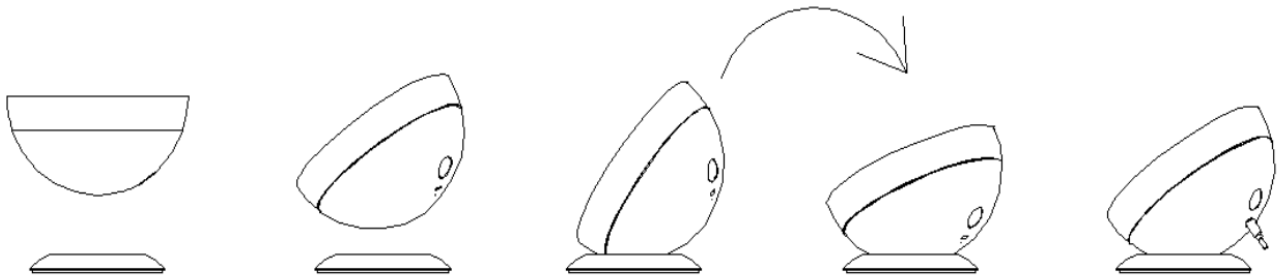
1. Débranchez l'appareil du réseau électrique avant de l'installer, connecter ou entretenir.
2. Afin de réduire le risque d'un choc électrique, ce produit ne devrait être ouvert que par des professionnels autorisés s'il faut l'entretenir ou réparer.
3. Débranchez le produit du réseau et de tout autre appareil s'il y a un problème.
4. Utilisez l'appareil uniquement dans le but prévu.
5. Cet appareil est destiné uniquement à un usage à l'intérieur.
6. N'utilisez pas l'appareil aux autres fins que celles décrites dans le mode d'emploi.
7. N'utilisez pas l'appareil si un composant est endommagé ou présente une erreur.
8. Ne regardez pas directement dans la lampe allumée afin d'éviter des blessures des yeux.
9. Ne touchez pas l'appareil avec des mains mouillées.
10. L'ampoule n'est pas remplaçable. Éliminez le produit à la fin de la durée de vie de l'ampoule.
11. Ce produit contient une source lumineuse de classe d'efficacité énergétique : G.



### **DONNEES TECHNIQUES :**

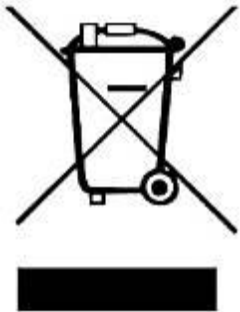
Watts	6 W
Tension	5 V courant continu
Lumens	420 lm
Indice de rendu de couleur	80
Température de couleur	RVB+CCT
Dimmable	via l'appli et la télécommande
Norme wifi	802.11 b/g/n 2,4 GHz
Méthode de cryptage	WPA/WPA2
Couleur de boîtier	noir mat
Matériau	plastique
Température de fonctionnement	-25 °C jusqu'à +40 °C
Indice de protection	IP20
Câble USB-C	1 m
Gamme de fréquences	2412 ~ 2472 MHz
Puissance max. de sortie RF	17.45 dBm
Version du logiciel	4.0.1 ou toute autre version ultérieure

## MONTAGE :



**L'ampoule LED n'est pas remplaçable !**

## ELIMINATION CORRECTE :





Signification de la poubelle barrée :

Ne jetez pas les appareils électriques avec les déchets ménagers, mais utilisez des points de collecte séparés. Contactez votre municipalité pour des informations sur des points de collecte disponibles. Lorsque des appareils électriques sont éliminés dans des décharges, des substances dangereuses peuvent pénétrer dans les eaux souterraines et donc dans la chaîne alimentaire. Cela nuit à votre santé et à votre bien-être.

## TELECOMMANDE :



Appuyez sur  pour augmenter l'intensité lumineuse.

Appuyez sur  pour réduire l'intensité lumineuse.

Appuyez sur « OFF » pour éteindre la lampe.

Appuyez sur « ON » pour allumer la lampe.

Appuyez sur le bouton correspondant pour sélectionner la couleur de lumière :

- R = rouge
- G = vert
- B = bleu
- W = blanc

Appuyez sur le bouton correspondant pour sélectionner l'effet d'éclairage :

- FLASH : changement rapide de couleur (trois couleurs)
- STROBE : changement lent de couleur (trois couleurs)
- FADE : changement rapide de couleur (sept couleurs)
- SMOOTH : changement lent de couleur (sept couleurs)