LED Spiegelklemmleuchte – **Solo MOVIMENTO** MEGATRON®

Bedienungsanleitung

TECHNISCHE DATEN

Serie	MEGATRON®	MEGATRON®	MEGATRON®
Artikelnummer	MT67020	MT67021	MT67022
Farbe	Schwarz	Weiß	Titan
Fassung	GX53	GX53	GX53
Inklusive Lichtquelle	MT67081	MT67082	MT67083
Leistung Lichtquelle	7W	7W	7W
Abstrahlwinkel	90˚	90˚	90˚
Gesamt-Lichtstrom	500lm	500lm	500lm
Energieeffizienzklasse Lichtquelle	G	G	G
Netzanschluß	220–240V~	220–240V~	220–240V~
Frequenz	50Hz	50Hz	50Hz
IP Schutzart	IP20	IP20	IP20

CLASS II

LED

CE

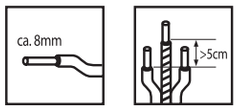

Ersetzen Sie jede gebrochene Schutzscheibe

HINWEISE:

- Bitte lesen Sie die gesamte Anleitung vor der Installation und Inbetriebnahme sorgfälltig durch.
- Die Installation darf ausschließlich durch lizenziertes und qualifiziertes Elektrofachpersonal durchgeführt werden.
- Versuchen Sie nicht den inneren Teil der Leuchte zu demontieren. Dies kann zur Beschädigung der Leuchte oder zu Fehlfunktionen führen.
- Vor der Installation oder dem Reinigen immer zunächst die Stromversorgung abschalten!
- Um die Leuchte nicht zu beschädigen, empfehlen wir Ihnen während der Installation Handschuhe zu tragen.
- Sollte die Leuchte ausgetauscht werden müssen, schalten Sie die Stromversorgung ab und lassen Sie die Leuchte abkühlen.
- Der Hersteller übernimmt keine Haftung für Verletzungen oder Schäden, die auf eine unsachgemäße Verwendung des Produkts oder in Verbindung mit unpassenden Teilen zurückzuführen sind.
- Dieses Produkt enthält eine Lichtquelle der Energieeffizienzklasse G.
- Bei Fragen wenden Sie sich bitte an Ihren Fachhändler.

ACHTUNG:

- Sofortiger Neustart möglich.
- Die Leuchte darf nur mit GX53 LED-Lampen verwendet werden!
- IP20 spritzwassergeschützt, für den Innenbereich geeignet.
- Die Betriebstemperatur der Leuchte liegt zwischen -20˚C und +40˚C.

MONTAGE: MT67020/ MT67021/ MT67022

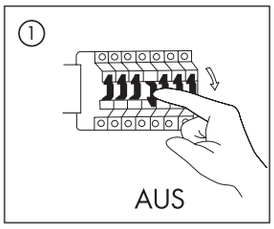

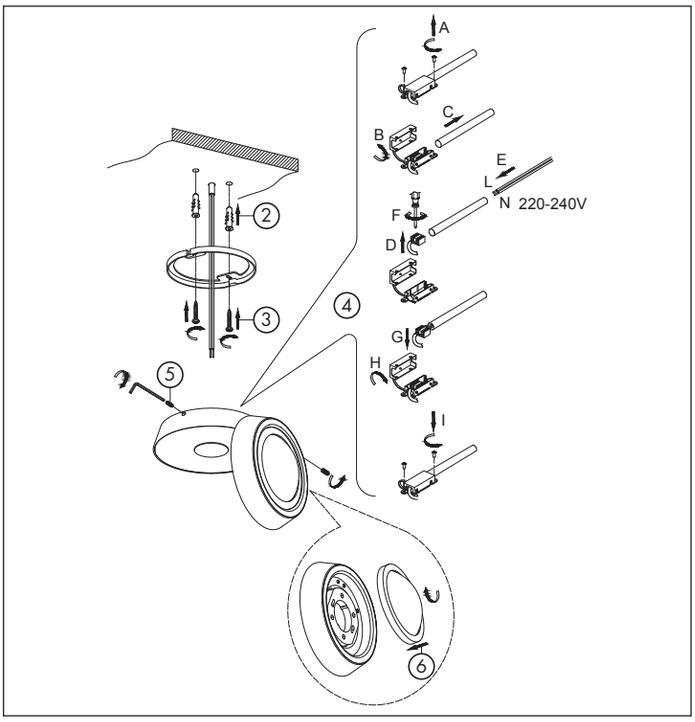

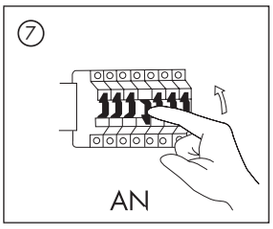

1. Schalten Sie die Stromversorgung AUS.
2. Bohren Sie die Bohrlöcher und stecken Sie die Dübel in die Bohrlöcher.
3. Schrauben Sie die Halterung an die Wand.
4. Schließen Sie die Leuchte an die Stromversorgung an.
5. Legen Sie die Leuchte in die Halterung und ziehen Sie die seitlichen Schrauben zum Fixieren an.
6. Setzen Sie die MT67081/MT67082/ MT67083 der Lampe in die Lampenfassung ein.
7. Schalten Sie die Stromversorgung AN.

Die korrekte Entsorgung des Produkts:

MEGATRON® Produkte, die mit diesem Symbol gekennzeichnet sind, gehören nicht in den Hausmüll, sondern müssen in Übereinstimmung mit der WEEE-Richtlinie entsorgt werden. Private Haushalte können verbrauchte Leuchten sowie Energiesparlampen und LED-Lampen kostenlos bei den Wertstoffhöfen bzw. Sammelstellen ihrer Kommune oder im Handel abgeben (in Deutschland, Österreich: freiwillige Rücknahmestellen). Gewerbliche Anwender können die Leuchten und Lampen kostenlos bei registrierten Sammelstellen anliefern.

IDV GmbH | Birkenweiherstraße 2 | D-63505 Langenselbold | Germany | www.megatron-licht.eu

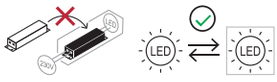

DE